

■ 奥入瀬溪流区間の駐車状況調査

① 通常時との比較

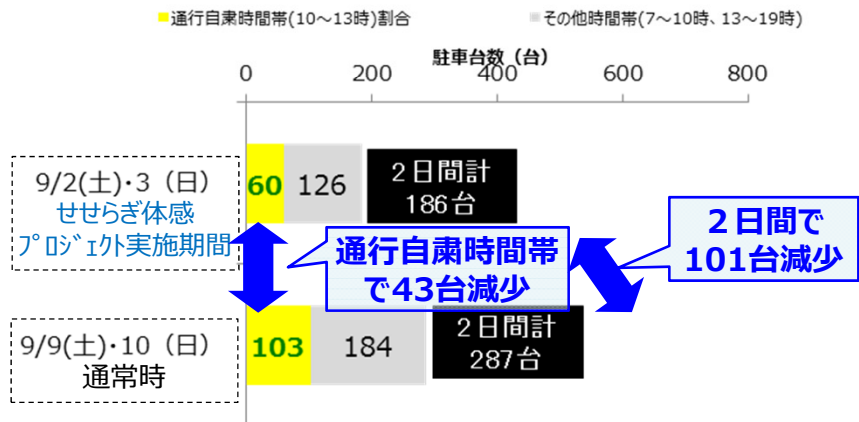
- 奥入瀬溪流区間内の駐車スペース（石ヶ戸、銚子大滝）は**通常時に比べ自粛時間帯で105台減少**
- 通行自粛呼びかけ区間（惣辺交差点～子ノ口交差点）の路上駐車は**自粛時間帯で41台減少**
- 通行自粛呼びかけ区間手前の奥入瀬溪流館駐車場の利用は**自粛時間帯で46台増加**

▼ 奥入瀬溪流区間内駐車スペースの利用状況

《石ヶ戸駐車スペース》

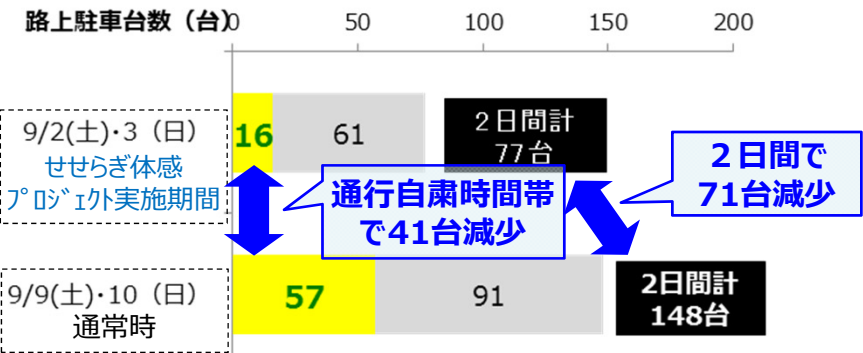


《銚子大滝駐車スペース》

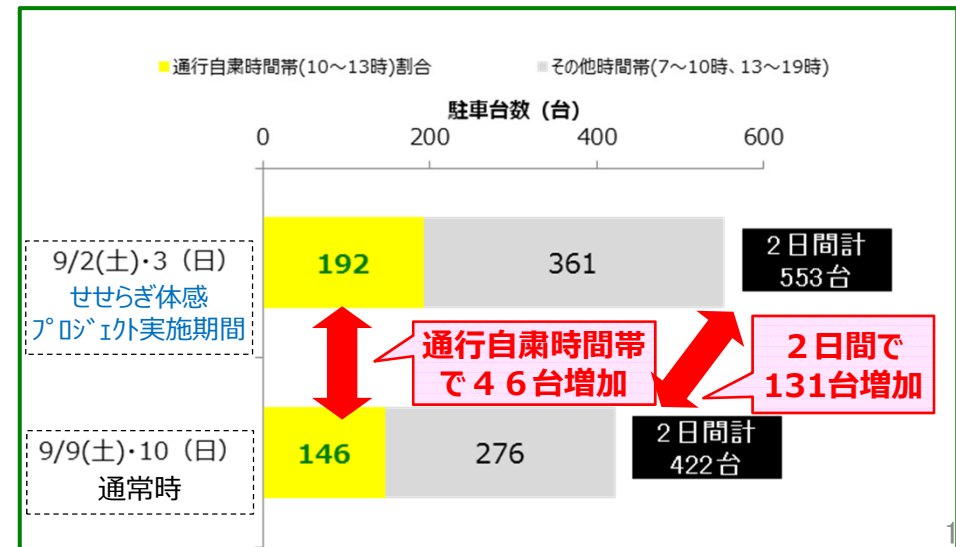


▼ 奥入瀬溪流区間（惣辺交差点～子ノ口交差点）の路上駐車状況

■ 通行自粛時間帯(10~13時)割合 ■ その他時間帯(7~10時、13~19時)



▼ 奥入瀬溪流館駐車場の利用状況



■ 奥入瀬溪流区間の駐車状況調査 ② 駐車台数の時間変動

- 通行自粛区間外の奥入瀬溪流館については、通行自粛時間帯の駐車台数が通常時に比べ多い
- 一方、通行自粛区間内の石ヶ戸・銚子大滝においては通行自粛時間帯の駐車台数は少ない
- 通常時の自動車交通が多いにもかかわらず上記の傾向が見られたことは、通行自粛呼びかけの効果と想定

